

# Bijdrage 1: Twee op drie werknemers heeft een maandloon tussen 1500 en 3000 euro

**25 augustus 2005**

De loonwijzer-enquête loopt sedert eind 2004 via de ACV-website. Ondertussen hebben enkele duizenden werknemers de vragenlijst ingevuld, ruim voldoende om met deze gegevens een aantal analyses uit te voeren naar de lonen van werknemers in België.

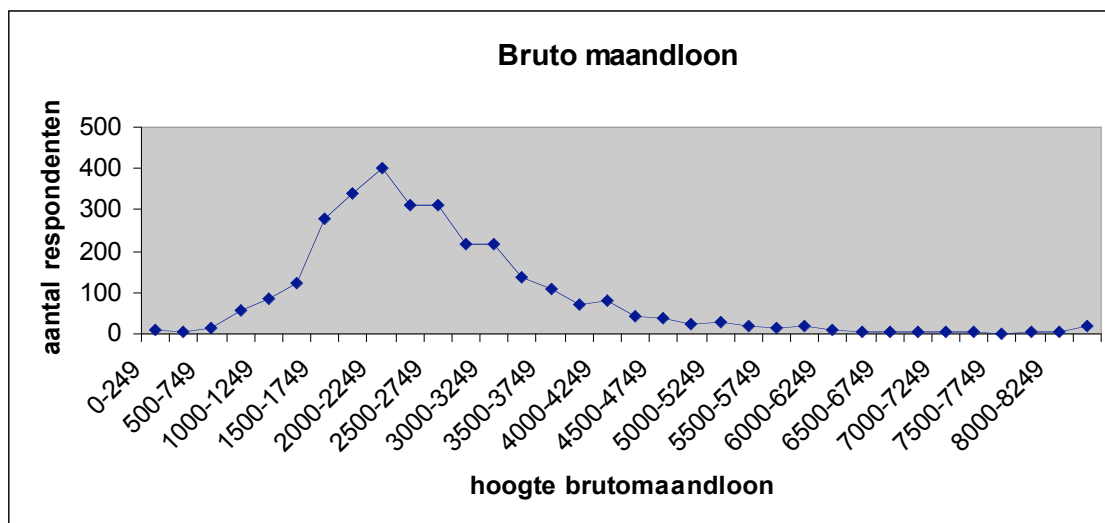
Een ontdekkingsreiziger die op een nog nieuw, niet eerder verkend terrein terecht komt, zal meestal als volgt tewerk gaan. Eerst tracht hij zich een beeld te vormen van de omgeving. Waar bevinden zich de belangrijkste herkenningspunten? Hoe loopt de rivier, waar zit het verval, welk type bos bevindt zich in de omgeving, etc.? Hij probeert eerst een globaal beeld op te bouwen van de omgeving, om van hieruit de details in te kleuren.

In de analyse van het loonwijzer (ontlading 3) databestand, zullen wij op een soortgelijke wijze tewerk gaan. We zullen in dit eerste artikel een globaal, algemeen verkennend beeld schetsen van de verdeling van de lonen. In de volgende artikels bouwen we verder op deze analyse en werken we een aantal analyses in de diepte uit. Wie verdient meer? Wat verklaart de loonkloof? Welke beroepen worden billijk beloond? Merk op dat in dit artikel nog gebruikt gemaakt is van de ongewogen data om een overzichtsbeeld te geven.

## **Een bruto-maandloon van 2500 euro**

Een eerste belangrijke analyse betreft de verdeling van de lonen. Hierbij kijken we naar de bruto- en de nettolonen. Aan de respondenten is gevraagd om hun laatste loon in te vullen. Uit de analyses blijkt dat 91,5% van de respondenten bij de bruto- en nettolonen een maandloon heeft ingevuld. Om een eerste zicht te krijgen op de verdeling van de lonen werken we enkel verder met deze maandlonen.

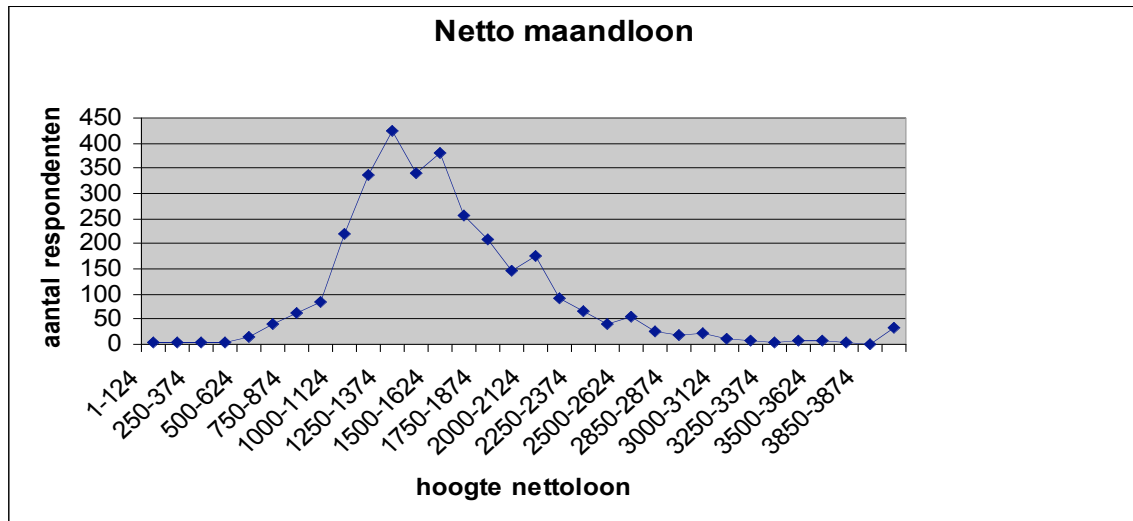
In de volgende grafiek geven we de verdeling van het bruto maandloon weer.



Bron: Loonwijzer ontlading 3

Deze verdeling is vrij normaal verdeeld, wat te verwachten was. Het mediane bruto maandloon bedraagt €2280. Dat wil zeggen dat de middelste loonwaarde zich in deze categorie situeert. De grootste groep werknemers bevindt zich net onder en boven deze waarde. Twee op drie werknemers ontvangt een brutoloon tussen de 1500 en 3000 euro.

Als we deze grafiek vergelijken met de netto maandlonen krijgen we ongeveer hetzelfde beeld. Het mediane netto-maandloon in België bedraagt €1487.

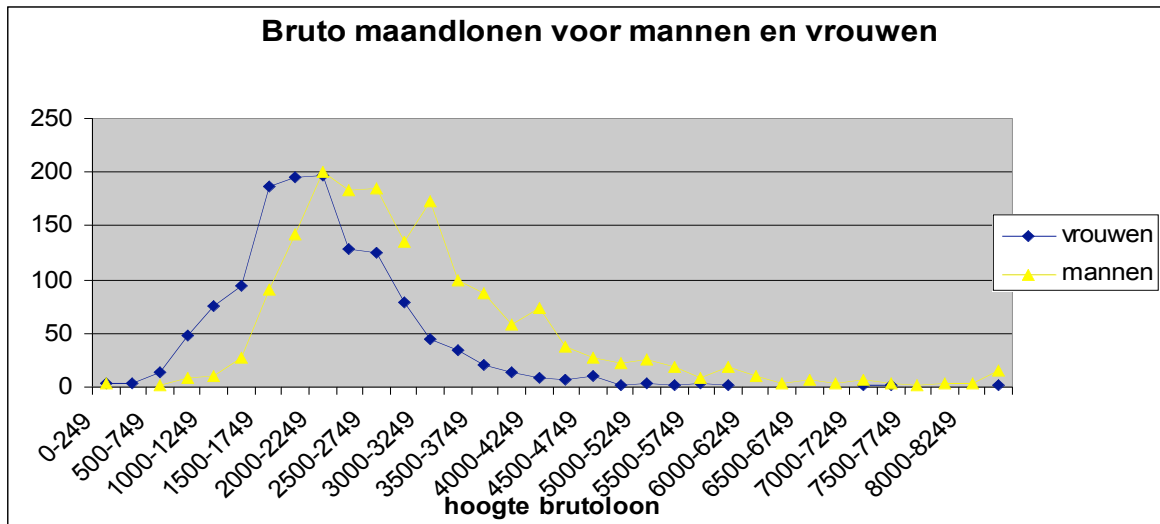


Bron: Loonwijzer ontlading 3

De verdeling in deze grafiek is quasi identiek aan die van de brutolonen. Dat is uiteraard logisch: het brutoloon en het nettoloon hangen sterk samen met elkaar (Pearson correlatiecoëfficiënt van 0,782,  $p < 0,001$ ).

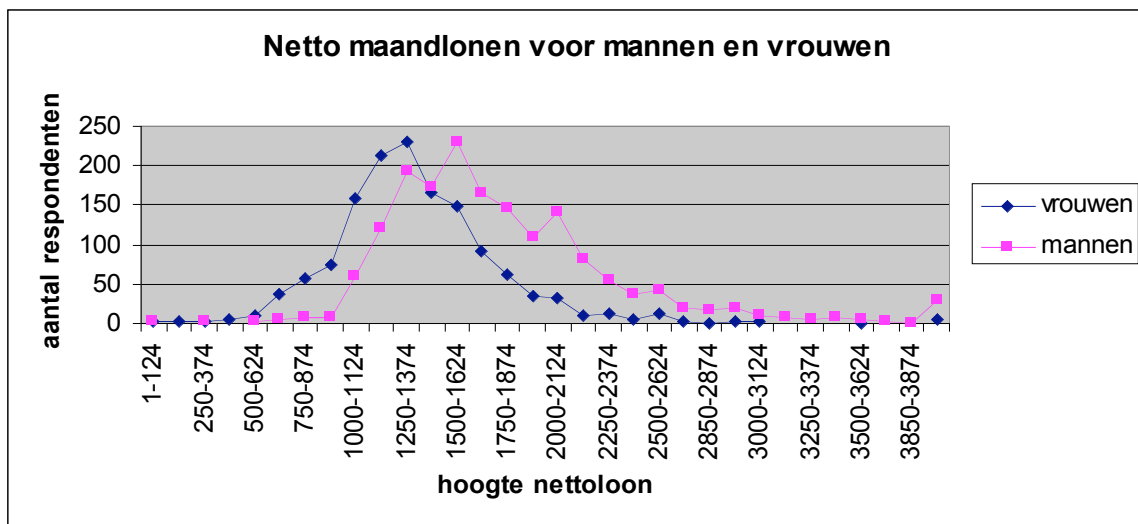
### **Mannen en vrouwen**

Als we nu het bruto- en nettoloon berekenen voor mannen en vrouwen, valt het duidelijk op dat de loonsverdeling anders is voor mannen als voor vrouwen. De verdeling van de lonen is bij mannen en vrouwen vrij gelijkaardig, alleen verdienen vrouwen bruto ruwweg €500 minder dan mannen.



Bron: Loonwijzer ontlading 3

Eenzelfde verdeling vinden we terug als we kijken naar de verdeling van het netto maandloon.



Bron: Loonwijzer ontlading 3

Mannen hebben een hoger nettomaandloon dan vrouwen. Als we de mediaan van het netto maandloon vergelijken tussen de geslachten, blijkt dat deze van de mannen een stuk hoger ligt dan deze van de vrouwen. De mediaan van het netto maandloon van een man bedraagt €1645 terwijl deze van een vrouw slechts €1312 bedraagt.

In deze analyse hebben we nog geen rekening gehouden met de mogelijke determinanten van het loonsverschil. Verschillen in sector, arbeidstijden, etc. hebben we met andere woorden nog niet mee in rekening genomen.

## Conclusie

In deze eerste bijdrage hebben het terrein kort verkend en in kaart gebracht. De meeste Belgische werknemers hebben een brutoloon tussen €2250 en €2500. Mannen scoren hierbij veel beter dan vrouwen. In de volgende reeks artikelen op zoek naar de determinanten van deze loonsverschillen.

Fernando Pauwels – Tom Vandenbrande HIVA